会場へのアクセス

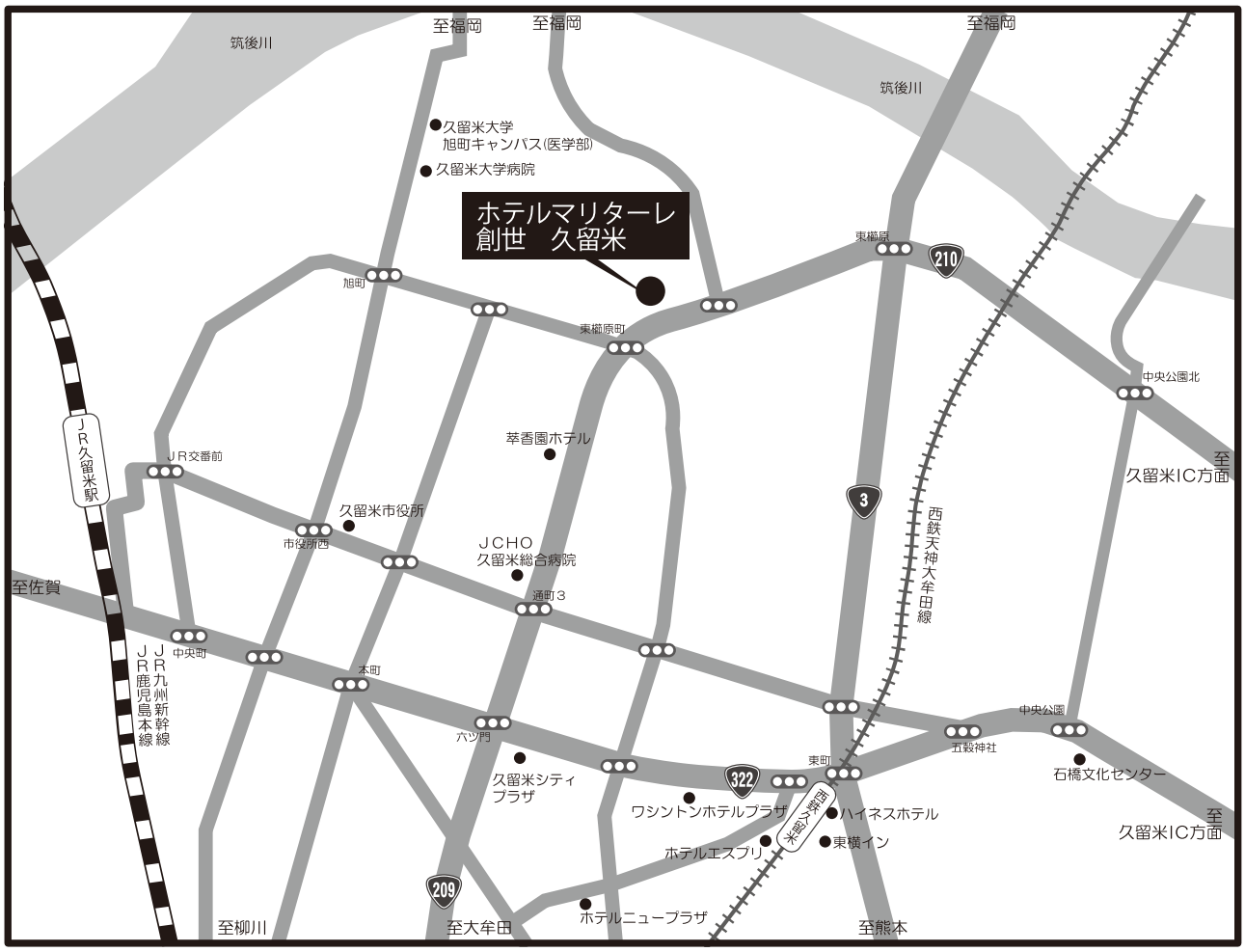

ホテルマリターレ創世　久留米

〒830-0003　福岡県久留米市東櫛原町 900

TEL：0942-35-3511 ／ FAX：0942-35-3599

【JR ご利用の場合】JR 博多駅～ JR 久留米駅

■JR 九州新幹線：約１８分（「みずほ」は停車致しません）

■JR 在来線（鹿児島本線）：普通　約６０分／快速　約４５分

○JR 久留米駅より

車・タクシー：約５分

【西鉄天神大牟田線ご利用の場合】西鉄福岡（天神）駅～西鉄久留米駅

■特急：約３０分（※特急料金不要です）／急行：約４５分

○西鉄久留米駅より

車・タクシー：約７分

【福岡空港ご利用の場合】

・西鉄高速バスご利用の場合：JR 久留米行き　■西鉄久留米まで：約５０分

・JR ご利用の場合：福岡市営地下鉄　福岡空港駅～博多駅　約６分　／ JR 新幹線又は在来線に乗り換え

・西鉄ご利用の場合：福岡市営地下鉄　福岡空港駅～天神駅　約１１分／西鉄福岡大牟田線に乗り換え

【車をご利用の場合】

九州自動車道　久留米ＩＣより　約１０分

参加者の皆様へ

Ⅰ．受付・参加費

受付は当日登録のみです。参加費と引き換えに領収書兼用の参加章（名札）をお渡しいたします。
参加章に所属・氏名をご記入の上、会場では必ずご着用ください。

1. 受付時間
   6 月 29 日（金）10：30～18：00
   6 月 30 日（土） 8：00～15：00

2. 受付場所
   ホテルマリターレ創世　東館 2F 春秋の間

3. 参 加 費
   10,000 円（現金受付のみ、クレジットカードはご利用いただけません）
   初期研修医・医学部学生……無料（受付にて必ず学生証をご提示ください）

Ⅱ．プログラム抄録集

当日、受付にて 1 部お渡しいたします。
追加で必要な場合は、別途ご購入ください（1 部 2,000 円）

Ⅲ．各種研修証明について

＜研修単位＞

・日本産科婦人科学会専門医研修出席証明
「e 医学会カード（日本産科婦人科学会発行）」を利用いたします。会員の皆様は e 医学会カードをご持参ください。

・日本産婦人科医会研修参加証（1 日 1 枚シールを発行いたします）

Ⅳ．日本専門医機構　単位付与講習

本学会では、日本専門医機構専門医単位発行の講演は、下記セッションとなっております。

・「e 医学会カード（日本産科婦人科学会発行）」で単位受付を行います。

・ご出席の先生はご自身の責任で e 医学会カードで単位受付を行ってください。講習会場で e 医学会カードのバーコードを読み取ることで登録を行えます。

日本専門医機構　単位付与講習一覧

6 月 29 日（金）		
12：30～13：30	倫理セミナー 臨床研究法と経過措置	専門医共通講習：医療倫理
13：35～15：05	スポンサードセミナー1 改めて傍大動脈リンパ節郭清の治療的意義を考える	産婦人科領域講習
6 月 30 日（土）		
8：40～10：10	臨床試験でケータイを学ぶ　1・2・3 病理診断における化学療法の効果判定　ほか	専門医共通講習：臨床研究・臨床試験
14：30～16：00	スポンサードセミナー4 改めて術前化学療法と手術術式を考える	産婦人科領域講習

Ⅴ．関連会議・行事

1. 世話人会

日　時：6 月 29 日（金）10：00～11：00

会　場：ホテルマリターレ創世　東館 2F「薫の間」

2. 情報交換会

日　時：6 月 29 日（金）18：30～

会　場：ホテルマリターレ創世　西館 1F「グラン・デ・ピアッツァ・ホール」

参加費は無料です。皆様是非ご参加ください。

Ⅵ．その他

・全ての会場内において、撮影・録音は、学会側が認めた場合以外、禁止となります。
ご協力いただきますようお願いいたします。

座長・演者の皆様へ

座長の皆様へ

担当セッションの開始 10 分前に、会場内前方の「次座長席」にご着席ください。
担当セッションの進行は、時間内に終了するよう、円滑な運営にご協力をお願いいたします。

演者の皆様へ

Ⅰ．発表方法

(1) 発表形式は PC 発表です。
スライドやビデオは使用できませんので、ご注意ください。
(2) 会場へは、1. USB メモリ、2. パソコン本体、以上 1～2 のうち、いずれかの形で発表データをお持ち込みください。
(3) 講演開始 30 分前迄に PC 受付にて発表データの試写と受付を済ませてください。
PC 持ち込みの方も、30 分前迄に PC 受付へお越しください。
(4) PowerPoint の「発表者ツール」機能は使用できません。
(5) PC 受付のパソコンは台数が限られております。
受付パソコンを独占しての長時間のデータ修正はご遠慮願います。
学会場ではレイアウト修正のみとし、データ修正等は事前に済ませてから学会場へお越しください。

★ご発表 10 分前には、会場内前方の「次演者席」に着席し、待機してください。

Ⅱ．発表データをお持ち込みの方へ

■ USB メモリをお持ち込みの方への注意事項

(1) ソフトは、以下のものをご使用ください。
Windows 版 PowerPoint 2007/2010/2013/2016
※ Macintosh をご使用の方は、PC をお持ち込みください。
※動画ファイルをご使用の方は、PC をお持ち込みください。
(2) フォントは OS 標準のもののみご使用ください。
(3) 画面の解像度は、XGA（1024 × 768）でお願いいたします。

■ノート PC をお持ち込みの方への注意事項

(1) バックアップとして、必ずメディアもご持参ください。
(2) 画面の解像度は、XGA（1024 × 768）でお願いいたします。
(3) PC 受付の液晶モニターに接続し、映像の出力チェックを行ってください。
※ PC の機種や OS によって、出力設定方法が異なります。
(4) プロジェクターとの接続ケーブル端子は、ミニ Dsub15 ピンです。
PC によっては専用のコネクタが必要になりますので、必ずご持参ください。
※特に VAIO、MacBook 等小型 PC は、別途付属コネクタが必要な場合がありますので、くれぐれもご注意ください。
(5) スクリーンセーバー、省電力設定は事前に解除願います。
(6) コンセント用電源アダプタを必ずご持参ください。
※内蔵バッテリー駆動ですと、ご発表中に映像が切れる恐れがあります。

会場案内図

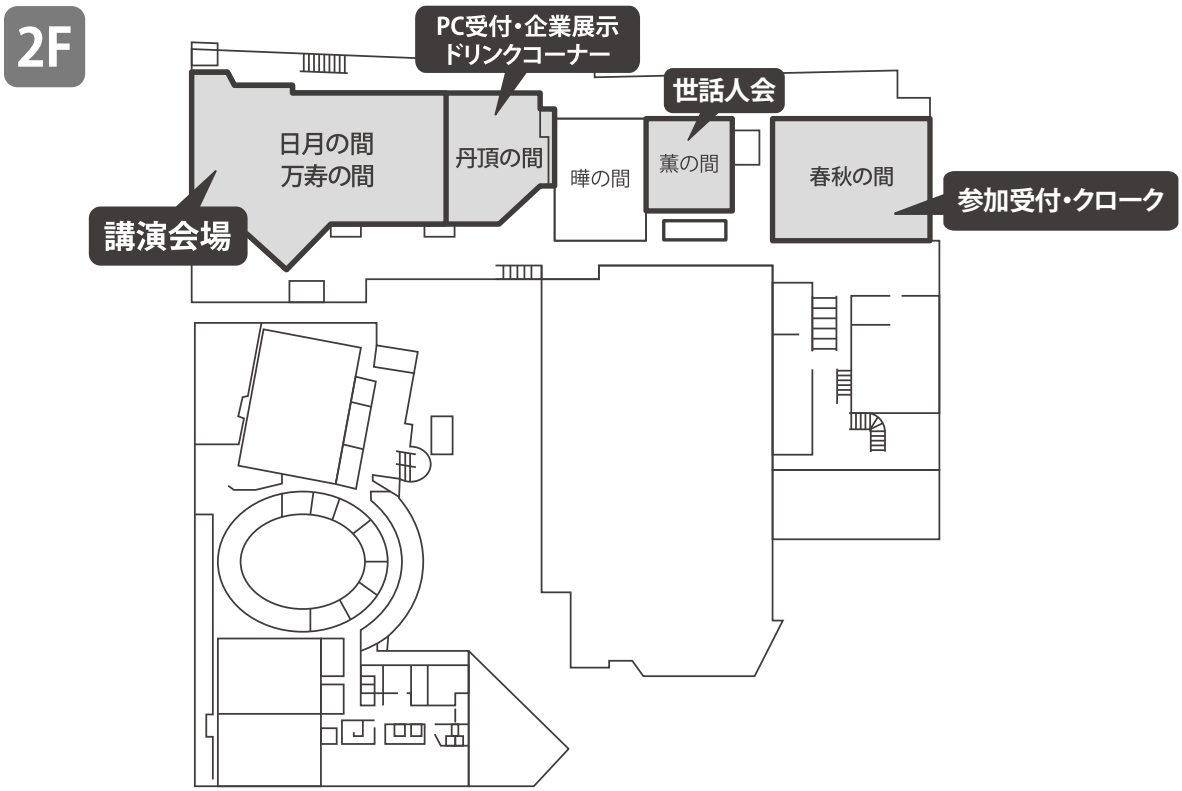
2F
PC受付・企業展示
ドリンクコーナー
世話人会
日月の間
万寿の間
丹頂の間
曄の間
薫の間
春秋の間
参加受付・クローク
講演会場

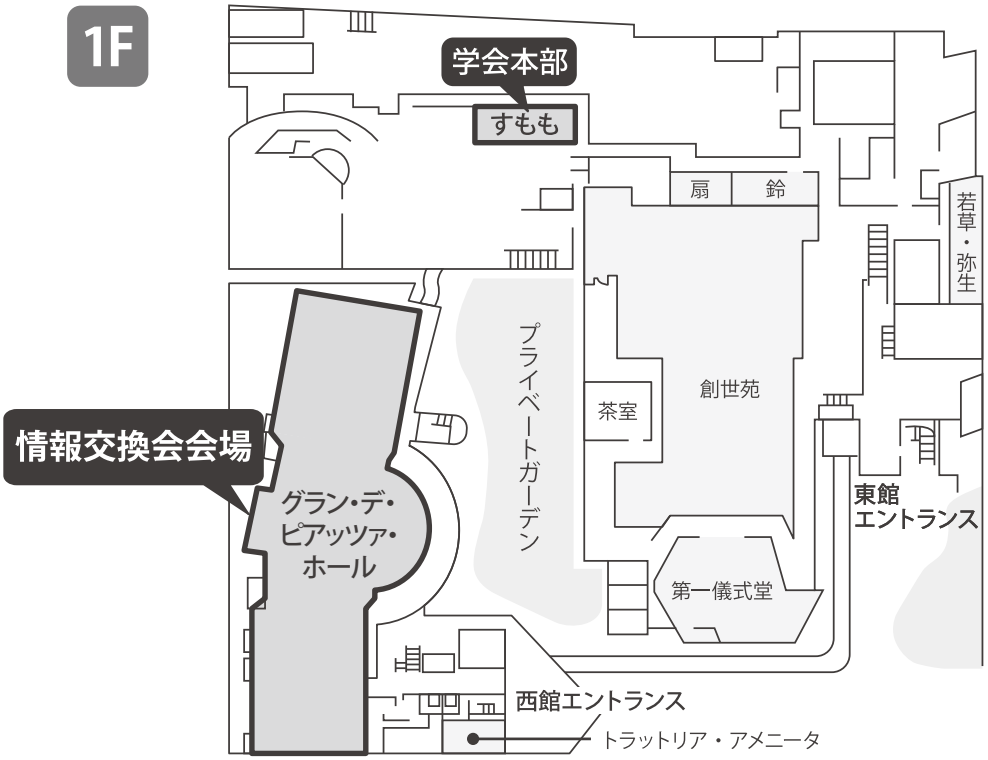
1F
学会本部
すもも
扇
鈴
若草・弥生
プライベートガーデン
創世苑
茶室
情報交換会会場
グラン・デ・
ピアッツァ・
ホール
東館
エントランス
第一儀式堂
西館エントランス
トラットリア・アメニータ